

Rollrasen 2024

Landi

aktuell

Sofort schönster Rasen!




**Jetzt
bestellen!**

Die Vorteile vom Rollrasen der LANDI:

- Sofort grüner und dichter Rasen
- Schnellste Lösung für Neuflächen und Ausbesserungen
- Beste unkrautfreie Qualität
- Einfaches Verlegen von Rollen
- Keine Risiken einer Rasensaat
- Belastung nach 2 - 3 Wochen möglich
- Fachberatung in Ihrer LANDI
- Einfache Pflege
- Ab 20 m² franko Hauslieferung
- Beste Jahreszeiten: April bis Anfang Juni, August bis Oktober

Dauertiefpreise



1 Verlegeanleitung UFA-Rollrasen Extra

Kauf-Tipp

15.⁹⁵



**Wasserschlauch-
Set 5/8" 25 m**

94720



1 Planung

- Bei der Planung muss ausgerechnet werden, wie viel Rollrasen benötigt wird. Infolge Schnitt- und Anpassungsverlust sollte ca. 5 – 7 % zur Nettofläche dazugerechnet werden. Wir empfehlen Ihnen, die Verlegung des Rollrasens durch einen Fachmann ausführen zu lassen. Für die Verlegung von 400 m² ohne Bodenbearbeitung können Sie mit ca. 4 Personen à 7 h rechnen.
- Bei der Planung muss auch berücksichtigt werden, wie viele Quadratmeter pro Tag verlegt werden können. Entsprechend der Verlegeleistung pro Tag ergibt sich das Bestellvolumen.
- Der Rollrasen muss innert 6 Stunden verlegt werden. Bei einer Lagerung für den Folgetag ist Folgendes zu beachten:
 - Der Rasen muss an einem kühlen und schattigen Platz ausgerollt werden. Direkte Sonneneinstrahlung muss auf jeden Fall vermieden werden.
 - Bei Bedarf etwas wässern. Der Rollrasen darf NIE aufgerollt auf der Palette gewässert werden, ansonsten besteht die Gefahr einer Gärung.



Dauertiefpreise

2

19.⁵⁰
**Rasendünger
Bio Capito 7.5 kg**

81841

 Produkt sicher verwenden. Vor Gebrauch stets Etikett
und Produktinformationen lesen.

Kauf-Tipp

2 Bodenvorbereitung

Vor dem Verlegen des Rollrasens ist die zukünftige Fläche von Unkraut und groben Bestandteilen wie Wurzeln, Ästen und Steinen zu befreien. Danach muss der Boden durch Umgraben oder mit einer Bodenfräse aufgelockert werden.

- Ist der Untergrund sehr schwer bzw. lehmig, empfiehlt es sich, pro m² Fläche ca. 50 l Sand oder 20 l Perlit aufzutragen und einzuarbeiten.
- Ist der Untergrund hingegen sehr sandig und wenig fest, empfiehlt sich das Einmischen von nährstoffreichem, frischem Humus.
- Unebenheiten werden am besten mit einer ca. 2 cm dicken Schicht Rasenerde ausge-


glichen, die mit dem Untergrund verzahnt werden muss.

- Vor der Verlegung ist das Verwenden eines Rasenvolldüngers zu empfehlen. Der Dünger sollte leicht in die Rasentragschicht eingearbeitet werden.

Nachdem der Untergrund für das Verlegen des Rollrasens soweit vorbereitet ist, muss der Untergrund gewalzt und anschliessend mit einem Rechen wieder ca. 2 cm tief aufgelockert werden. Es muss darauf geachtet werden, dass die Verlegefläche für den Rasen möglichst eben und trittfest ist, damit sich die Rasensode optimal mit dem Boden verbinden kann.



3



3 Verlegen

Vor dem Verlegen ist darauf zu achten, dass der Boden feucht ist, damit die Wurzeln sofort Wasser finden und antreiben. Bei Bedarf den Boden zuerst anfeuchten.

- Die Rollen mit einem scharfen Messer schneiden. Beim Verlegen darauf achten, dass keine Fugen entstehen. Beim Begehen Schalungstafeln verwenden und von der bereits verlegten Rollrasenfläche aus arbeiten.
- Bahnen mit versetzten Fugen verlegen (wie Mauerwerk).
- Die Kanten eng aneinander legen, aber auf keinen Fall überlappen lassen. Allfällige Fugen oder Hügel sind nach dem Verlegen kaum mehr zu entfernen.
- Offene Fugen und Ränder mit Rasenerde auffüllen.
- Nach dem Verlegen muss die ganze Fläche diagonal zur Verlegerichtung gewalzt werden, um den Bodenkontakt zu verbessern.


Kauf-Tipp

26.⁹⁵



**Betonschalungsplatte
500 × 2000 mm**

58441



4 Pflege nach dem Verlegen

Richtiges Bewässern ist Voraussetzung für ein gutes Anwachsen. Schon während des Verlegens müssen die entstandenen Rasenflächen Zug um Zug (am besten von Hand) bewässert, bzw. eingeschwenmt werden.

- Es muss darauf geachtet werden, dass die Rollrasensode und die Erde darunter bis in eine Tiefe von 10 cm nass werden. Während den nächsten 5 bis 7 Tagen den Rollrasen dauerhaft feucht halten.
- Erster Rasenschnitt bei einer Grashöhe von ca. 6–8 cm, in der Regel nach 6–10 Tagen. Der Rollrasen darf nicht zu tief (unter 4 cm) gemäht werden. Das Schnittgut ist aufzunehmen und abzuführen.
- Nachfolgend unbedingt wöchentlich schneiden und wie normalen Rasen pflegen.
- Nach 14 Tagen kann der Rasen belastet werden.

4



Tipp

Sie können mit Rollrasen auch Lücken im Rasen beseitigen: Den alten Rasen etwa in der Dicke des Rollrasens (1,5–2 cm) abschälen. Rollrasen in der benötigten Fläche zuschneiden und verlegen.

9.50



Rasensprenger Okay

69197

Kauf-Tipp



Produkte für das Verlegen von Rollrasen und für die perfekte Rasenpflege

8.50



Rasenerde Capito 30 I

Zur Neuanlage und Ausbesserung von Rasenflächen geeignet.

64157

9.50



Rasensprenger Okay

Schwenkregner mit stufenloser Einstellung von 0 - 90°. Max. Beregnungsfläche: 15 x 8,5 m. Bis max. 255 m². Material: Kunststoff. Max. Druck: 8 bar.

69197

16.95



Gartenrechen Okay 170 cm, 14 Zinken

Mit Stiel. Länge: 170 cm. Der Gartenrechen Okay 170 cm, 14 Zinken wird mit einem 170 cm langen Holzstiel aus Esche ausgeliefert. Der Werkzeugkopf besitzt 14 Zinken.

10055

13.50



Rasendünger Capito 5 kg

Sofortwirkung für Ziergarten-Rasen. Organisch-mineralische Formel für langanhaltende Nährstoffversorgung, fördert strapazierfähigen, dichten und sattgrünen Rasen.

46300

Produkt sicher verwenden. Vor Gebrauch stets Etikett und Produktinformationen lesen.

15.95



Wasserschlauch-Set 5/8" 25 m

UV- und witterungsbeständig. Länge: 25 m. Breite: Ø 5/8" (15 mm). Arbeitsdruck: 10 bar. Berstdruck: 30 bar.

94720

199.-

Mähzeit programmierbar



Rasenmäher Roboter RM18

Okay. Mit Regensensor und Li-Ionen 28V/ 2Ah Akku. Steigung bis 20°/35 %. Maximale Rasenfläche: 600 m². Betriebszeit ca. 45 min. Inkl. Ladestation.

19.50



Rasendünger Bio Capito 7.5 kg

Besteht aus natürlichen Rohstoffen und kann für Haus- und Gebrauchsrasen eingesetzt werden. Fördert ein ausgeglichenes Wachstum und die Aktivität der Bodenmikroorganismen.

81841

Produkt sicher verwenden. Vor Gebrauch stets Etikett und Produktinformationen lesen.

26.95



SWISS HOLZ



Betonschalungsplatte 500 x 2000 mm

Optisch ansprechende, braune Beschichtung. Sehr hohe Mass- und Winkelgenauigkeit. Holzherkunft: Schweiz.

Masse: 27 x 500 x 2000 mm. 58441



Produktinformationen



Dauertiefpreise

Sortiment

Materialliste für das erfolgreiche Verlegen und Pflegen von Rollrasen

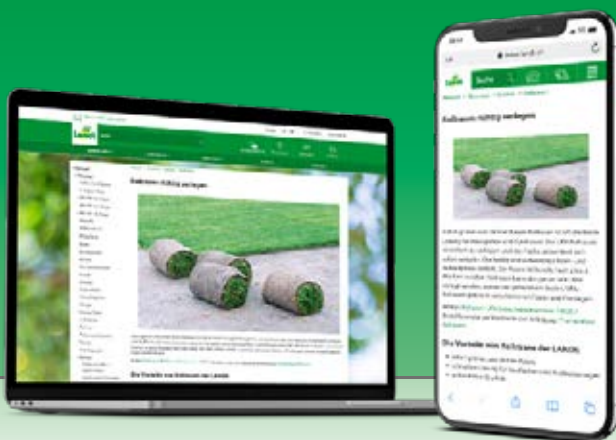

UFA-Rollrasen Extra

Artikel-Nr.	Beschreibung	Bestellmenge
64157	Rasenerde Capito 30 l	
81841	Rasendünger Bio Capito 7.5 kg	
46300	Rasendünger Capito 5 kg	
44990	Sand Capito 25 kg	
38989	Streuwagen Okay 12 l	
58441	Betonschalungsplatte braun 500 × 2000 mm	
81715	Rasenmäher Roboter RM18	
56684	Vertikutierer Elektro Okay	
69197	Rasensprenger	
94720	Wasserschlauch-Set 5/8" 25 m	
69195	Wasserbrause	
10055	Gartenrechen Okay 170 cm, 14 Zinken	
11340	Schaufel Agraro Nr. 5 140 cm	
30119	Handschuh Flexy Gr. M	

Tipps und weitere Artikel

auf landi.ch/rasenpflege
oder in Ihrer LANDI.

Zur Video-
Anleitung



Bestellung UFA-Rollrasen Extra

Berechnung der Bestellmengen

Grundfläche Rasen _____ m² (Quadratmeter) + 5 – 7 % Verlegeverlust _____

= Total Bestellmenge _____ m²

Bestellung Rollrasen, Artikelnummer 16923

Rollrasen auf Einweg-Palette

UFA-Rollrasen Extra		CHF pro m ²	Bestellmenge in m ²
Paket 1	10–19 m ² ¹⁾	27.50	
Paket 2	20–34 m ² ²⁾	23.50	
Paket 3	35–49 m ² ²⁾	19.50	
Paket 4	50–99 m ² ²⁾	17.40	
Paket 5	100–149 m ² ²⁾	16.90	
Paket 6	150+ m ² ²⁾	15.90	

¹⁾ Minimalbestellmenge 10–19 m², nur in LANDI Laden lieferbar ²⁾ ab 20 m² franko Haus-Lieferung

Lieferung jeweils am Dienstag, Mittwoch, Donnerstag und Freitag 07.00 bis 15.00 Uhr franko Haus/LANDI

Lieferadresse:
(Name, Strasse, PLZ, Ort,
Telefonnummer, E-Mail-Adresse)

Lieferdatum: Lieferung auf
Vereinbarung – bei Schlechtwetter
erfolgt eine Terminverschiebung

Bestellungen 4 Arbeitstage vor Lieferdatum
jeweils bis 09.00 Uhr in Ihrer LANDI.

- Der Rollrasen muss sofort nach der Lieferung verlegt werden.
Allfällige Reklamationen müssen innert 24 Stunden eintreffen.

Tipps:

Sehen Sie genügend Platz für die Abladestelle der Lieferpaletten vor:

ab 35 m² Rollrasen = 1 Lieferpalette = ca. 1 m²

Rasenerde Capito für Ausnivellierung (Ausebnung) vorsehen:

1 Sack à 30 Liter reicht für 2 m² Verlegefläche

Lieferbedingungen: Lieferung erfolgt franko Bordsteinkante, mit Einwegpaletten, abgeladen mit Hebebühne, Handablad nicht möglich. Lieferung Baustelle, Garten, Flachdach usw. nicht möglich.

Für die Bestellung füllen Sie
bitte das Formular aus
und geben es in Ihrem
LANDI Laden ab.

Dauertiefpreise

Landi